EAGLETON

EAGLETON
Masážne kreslo
Návod na použitie



※ Obrázky alebo popisy obsahu v tomto návode sa môžu bez predchádzajúceho upozornenia zmeniť v dôsledku zdokonaľovania výrobku.
※ Obrázky v tomto návode sú ilustračné a slúžia na lepšie pochopenie používania. Môžu sa líšiť od skutočného masážneho kresla.
※ Obrázky v tomto návode sa môžu mierne líšiť od skutočného masážneho kresla podľa zvoleného modelu výrobku.

Úvod

Ďakujeme, že ste si zakúpili masážne kreslo [EAGLETON].
Pred použitím si pre bezpečné a pohodlné používanie prečítajte tento návod.
Výrobok sa môže z dôvodu zlepšenia funkčnosti bez predchádzajúceho upozornenia meniť, a preto sa môže líšiť od príslušných popisov a obrázkov v tomto návode.

※ Najskôr si prečítajte bezpečnostné pokyny a výrobok používajte správne.
※ Návod uchovávajte na mieste, kde k nemu majú používatelia kedykoľvek prístup.
※ Obrázky výrobku alebo popisy obsahu sa môžu bez predchádzajúceho upozornenia meniť v dôsledku zdokonaľovania výrobku.

Vlastnosti výrobku


Special



XD FLEX


Healthcare


Focused Area


Stress Relief



My Personalized


Flexible SL Frame



Dual Massage Module


2 STEP Sole Rolling Massage


Heating Sheet


Quick Dial


12 Safety Sensors



Auto-connect Bluetooth



Controller App


C-type USB Charging

Duálny masážny modul

Masážne moduly XD FLEX a 3D sú umiestnené nad sebou, vďaka čomu poskytujú jemnejšiu a presnejšiu masáž širšej oblasti.

Samostatne pohyblivý masážny modul nôh

Ľavý a pravý masážny modul nôh sa pohybujú samostatne.

Vyššia bezpečnosť

V module nôh a v zadnej časti masážneho kresla je spolu 12 snímačov detekcie predmetov, ktoré zvyšujú bezpečnosť používateľa.

Obsah

Pokyny pred použitím	**Úvod · Vlastnosti výrobku**	**02**
	Bezpečnostné pokyny	04
	Súčasti a ich popis	13
	Premiestnenie a inštalácia	14
	Pripojenie výrobku · Detekcia predmetov	15
Informácie o ovládaní	**Popis Quick Dial**	**16**
	Stiahnutie aplikácie ovládača	18
	Popis ovládania	19
Popis programov	**Special · Healthcare**	**29**
	Focused Area · Stress Relief	30
Informácie o funkciách	**Popis duálneho masážneho modulu**	**31**
Technické údaje	**Rozmery a technické údaje výrobku**	**32**
Zákaznícky servis a riešenie problémov	**Pokyny zákazníckej podpory**	**33**
Záruka	**Záručné podmienky**	**34**

Bezpečnostné pokyny

※ Nasledujúce pokyny slúžia na bezpečné a správne používanie výrobku a na predchádzanie neočakávaným rizikám alebo škodám.
※ Bezpečnostné pokyny sú rozdelené do dvoch kategórií podľa očakávaného rizika, rozsahu škody a naliehavosti pri nesprávnom použití.

Varovanie	**Na zníženie rizika popálenia, požiaru, úrazu elektrickým prúdom alebo fyzického zranenia.**
Upozornenie	**Na zníženie rizika fyzického zranenia.**

Opatrenia pred použitím

Varovanie

Neinštalujte v kúpeľniach ani v priestoroch s vysokou vlhkosťou.

Môže dôjsť k úrazu elektrickým prúdom, požiaru, deformácii výrobku alebo poruche.



Nepoužívajte v prašnom prostredí ani na miestach náchylných na koróziu.

Môže dôjsť k úrazu elektrickým prúdom, požiaru, deformácii výrobku alebo poruche.



Nepoužívajte pri teplotách vyšších ako 40 °C.

Môže dôjsť k požiaru alebo poruche.



Neinštalujte vonku.

Môže dôjsť k bezpečnostnej nehode, fyzickému zraneniu, poškodeniu výrobku alebo poruche.



Inštalujte a používajte iba na rovnom a stabilnom povrchu. Nepoužívajte v blízkosti ohrievačov ani iných zdrojov tepla.

Môže dôjsť k poškodeniu výrobku, požiaru alebo poruche.

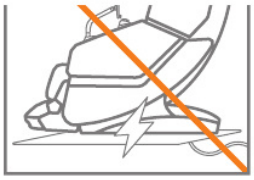

Môže dôjsť k bezpečnostnej nehode, fyzickému zraneniu, poškodeniu výrobku alebo poruche.



Bezpečnostné pokyny

Opatrenia pred použitím

Varovanie

Používajte v dostatočne priestrannom a dobre vetranom priestore.

Môže dôjsť k deformácii výrobku, vzniku plesní alebo poruche.

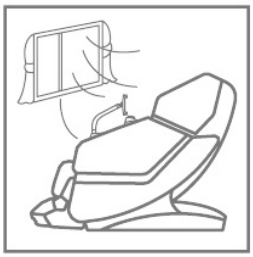

Používatelia nesmú rozoberať jednotlivé časti výrobku.

Môže dôjsť k bezpečnostnej nehode, fyzickému zraneniu, poškodeniu výrobku alebo poruche.



Nepoužívajte súčasne s inými elektronickými alebo zdravotníckymi zariadeniami.

Môže dôjsť k bezpečnostnej nehode, fyzickému zraneniu, poškodeniu výrobku alebo poruche.

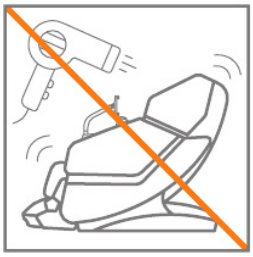

Na výrobok nevylievajte ani nestriekajte cudzie látky.

Môže dôjsť k bezpečnostnej nehode, fyzickému zraneniu, poškodeniu výrobku alebo poruche.



Na výrobok neklaďte ťažké predmety.

Môže dôjsť k bezpečnostnej nehode, fyzickému zraneniu, poškodeniu výrobku alebo



Prijmite opatrenia, aby malé deti, domáce zvieratá a pod. nevliezali pod kreslo ani na jeho zadnú časť, opierku nôh a pod.

Môže dôjsť k bezpečnostnej nehode, fyzickému zraneniu, poškodeniu výrobku alebo poruche.

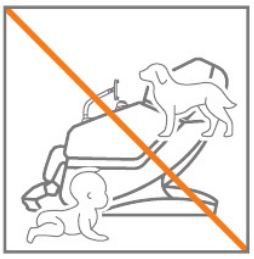

Upozornenie

Výrobok neinštalujte ani neopravujte bez pomoci kvalifikovaného technika.

Môže dôjsť k bezpečnostnej nehode, fyzickému zraneniu, poškodeniu výrobku alebo poruche.



Výrobok nepoužívajte na iné účely, než sú uvedené v tomto návode.

Môže dôjsť k bezpečnostnej nehode, fyzickému zraneniu, poškodeniu výrobku alebo poruche.



Bezpečnostné pokyny

Opatrenia pred použitím

Upozornenie

Výrobok nepremiestňujte ťahaním za napájací kábel ani ho za kábel nedržte.

Môže dôjsť k úrazu elektrickým prúdom, požiaru alebo poruche.



Výrobok pripájajte iba do zásuvky s ochranným uzemnením.

Môže dôjsť k úrazu elektrickým prúdom alebo zraneniu.



Pred použitím skontrolujte, či je výrobok pripojený k napájaniu.

Tým sa zabezpečí správne používanie výrobku.



Zariadenie pripájajte iba do zásuvky 220-240 V~.

Môže dôjsť k úrazu elektrickým prúdom alebo poruche.



Neinštalujte na mieste, kde by bolo ťažké odpojiť zástrčku.

Môže dôjsť k bezpečnostnej nehode, fyzickému zraneniu, poškodeniu výrobku alebo poruche.

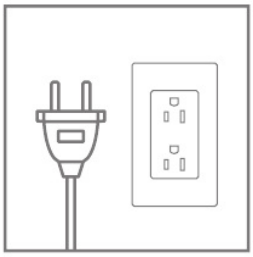

Pri odpájaní napájacieho kábla držte samotnú zástrčku; neťahajte za kábel.

Môže dôjsť k úrazu elektrickým prúdom, požiaru alebo poruche.



Masážne kreslo používajte až po kontrole bezpečnostných snímačov a overení, či sa v okolí nenachádzajú deti alebo domáce zvieratá.

Môže dôjsť k bezpečnostnej nehode, fyzickému zraneniu, poškodeniu výrobku alebo poruche.



Upozorňujeme, že poťahy sa môžu zafarbiť od tmavého oblečenia vrátane džínsov.

Môže dôjsť k zafarbeniu poťahu.

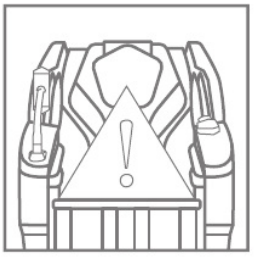

Bezpečnostné pokyny

Opatrenia pri používaní

Varovanie

Oboznámte sa so správnym používaním výrobku a jeho možnými nežiaducimi účinkami.

Tým sa zabezpečí správne používanie výrobku.



Napájaciu zástrčku nepripájajte ani neodpájajte mokrými rukami. Hrozí úraz elektrickým prúdom.

Môže dôjsť k úrazu elektrickým prúdom, požiaru alebo poruche.

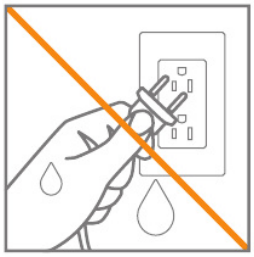

Kreslo nepoužívajte, ak máte mokré telo.

Môže dôjsť k úrazu elektrickým prúdom, požiaru alebo poruche.



Masážne kreslo nepoužívajte bezprostredne po výdatnom jedle.

Môže dôjsť k fyzickému zraneniu.



Počas používania dávajte pozor, aby sa žiadna časť tela nezachytila.

Môže dôjsť k bezpečnostnej nehode, fyzickému zraneniu, poškodeniu výrobku alebo poruche.



Nesústreďujte masáž príliš dlho na jednu časť tela; môže dôjsť k nadmernému zaťaženiu.

Môže dôjsť k bezpečnostnej nehode, fyzickému zraneniu, poškodeniu výrobku alebo poruche.



Keď masážne kreslo nepoužívate, odpojte napájaciu zástrčku zo zásuvky.

Môže dôjsť k úrazu elektrickým prúdom alebo poruche.

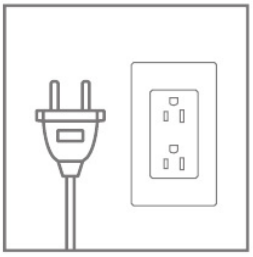

Malé deti a dojčatá nesmú masážne kreslo používať.

Môže dôjsť k bezpečnostnej nehode, fyzickému zraneniu, poškodeniu výrobku alebo poruche.

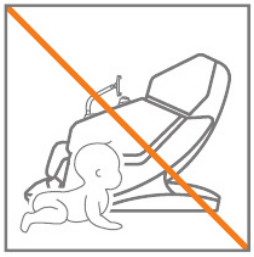

Nepokúšajte sa používať masážne kreslo tak, že naň položíte hlavu, lakte, hrudník, brucho alebo kolená.

Môže dôjsť k bezpečnostnej nehode, fyzickému zraneniu, poškodeniu výrobku alebo poruche.

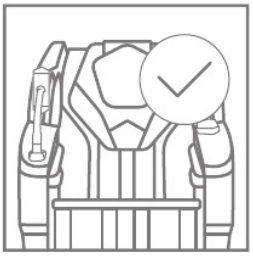

Nastavte masážne valčeky tak, aby pracovali v správnej polohe.

Môže dôjsť k bezpečnostnej nehode, fyzickému zraneniu, poškodeniu výrobku alebo poruche.



Bezpečnostné pokyny

Opatrenia pri používaní

Varovanie

Z kresla vstávajte až po návrate sklopného mechanizmu do východiskovej polohy.

Môže dôjsť k bezpečnostnej nehode, fyzickému zraneniu, poškodeniu výrobku alebo poruche.



Ak pocítite bolesť alebo nepohodlie, masážne kreslo okamžite prestaňte používať a vykonajte primerané opatrenia podľa svojho zdravotného stavu.

Môže dôjsť k fyzickému zraneniu.



Opakované použitie bez prestávky môže zaťažovať telo. O ďalšom používaní rozhodujte podľa svojho zdravotného stavu.

Môže dôjsť k fyzickému zraneniu.



Počas prevádzky zabráňte deťom a domácim zvieratám hrať sa v okolí masážneho kresla.

Môže dôjsť k bezpečnostnej nehode, fyzickému zraneniu, poškodeniu výrobku alebo poruche.



Masážne kreslo nepoužívajte tam, kde sa používajú aerosólové (sprejové) prípravky alebo sa podáva kyslík.

Môže dôjsť k poškodeniu výrobku, požiaru, výbuchu alebo poruche.



Masážne kreslo nepoužívajte s nasadenými doplnkami alebo šperkami.

Môže dôjsť k bezpečnostnej nehode, fyzickému zraneniu, poškodeniu výrobku alebo poruche.



Dbajte na to, aby sa dlhé vlasy nezachytili do masážneho kresla.

Môže dôjsť k bezpečnostnej nehode a fyzickému zraneniu.



Do otvorov nevhadzujte ani nevkladajte žiadne predmety.

Môže dôjsť k bezpečnostnej nehode, fyzickému zraneniu, poškodeniu výrobku alebo poruche.



Ak kábel alebo zástrčka nefungujú správne, sú poškodené alebo namočené vo vode, kreslo nepoužívajte. Obráťte sa na zákaznícky servis a požiadajte o kontrolu a opravu.

Môže dôjsť k úrazu elektrickým prúdom, požiaru alebo poruche.

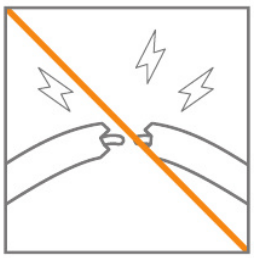

Pri používaní vyhrievania dávajte pozor, aby ste sa nepopálili.

Môže dôjsť k popáleniu pri nízkej teplote.



Bezpečnostné pokyny

Opatrenia pri používaní

Varovanie

V masážnom kresle seďte v správnej polohe.

Môže dôjsť k bezpečnostnej nehode, fyzickému zraneniu, poškodeniu výrobku alebo poruche.



Masážne kreslo nepoužívajte, ak je poťah roztrhnutý alebo odstránený.

Môže dôjsť k bezpečnostnej nehode, fyzickému zraneniu, poškodeniu výrobku alebo poruche.



Upozornenie

Masážne kreslo nesmú používať súčasne dve alebo viac osôb.

Môže dôjsť k bezpečnostnej nehode, fyzickému zraneniu, poškodeniu výrobku alebo poruche.



Masážne kreslo nepoužívajte v prostredí s rýchlymi zmenami teploty.

Môže dôjsť k fyzickému zraneniu alebo poraneniu.



Výrobok nezaťažujte tlakom vyšším ako 120 kg.

Môže dôjsť k bezpečnostnej nehode, deformácii, hluku, poškodeniu výrobku alebo poruche.



Osoby nižšie ako 150 cm alebo vyššie ako 190 cm môžu vnímať masáž odlišne.

Masáž nemusí správne priliehať k telu alebo môže dôjsť k poruche.



Na masážnom kresle nestojte. Používajte ho v sede.

Môže dôjsť k bezpečnostnej nehode, fyzickému zraneniu, poškodeniu výrobku alebo poruche.



Po masáži dávajte pri zaspávaní pozor na podchladenie.

Môže dôjsť k bezpečnostnej nehode, fyzickému zraneniu a pod.



Bezpečnostné pokyny

Opatrenia pri používaní

Upozornenie

Skontrolujte, či kábel nie je poškodený alebo nadmerne ohnutý.

Môže dôjsť k úrazu elektrickým prúdom, požiaru alebo poruche.

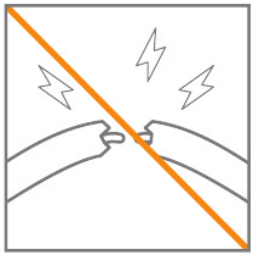

Pre bezpečné používanie začnite s nižšou intenzitou.

Môže dôjsť k fyzickému zraneniu.



Nedržte rukami masážny modul nôh.

Môže dôjsť k bezpečnostnej nehode, fyzickému zraneniu, poškodeniu výrobku alebo poruche.



Neopierajte sa ani sa nevešajte na zadnú časť masážneho kresla.

Môže dôjsť k bezpečnostnej nehode, fyzickému zraneniu, poškodeniu výrobku alebo poruche.



Zabráňte domácim zvieratám hrýzť napájací kábel.

Môže dôjsť k úrazu elektrickým prúdom, poškodeniu výrobku alebo poruche.



Nestojte na opierke nôh, keď je kreslo sklopené.

Môže dôjsť k bezpečnostnej nehode, fyzickému zraneniu, poškodeniu výrobku alebo poruche.



Pred pripojením napájania skontrolujte, či je hlavný vypínač vypnutý.

Môže dôjsť k úrazu elektrickým prúdom, poškodeniu výrobku alebo poruche.



Nesadajte si na zadnú časť kresla, masážny modul rúk ani masážny modul nôh.

Môže dôjsť k bezpečnostnej nehode, fyzickému zraneniu, poškodeniu výrobku alebo poruche.



Bezpečnostné pokyny

Opatrenia pri používaní

Upozornenie

Bluetooth reproduktor nepoužívajte dlhodobo pri vysokej hlasitosti.

Môže dôjsť k poškodeniu sluchu.



Pri vstávaní sa rukami neopierajte o držiak ovládača.

Môže dôjsť k bezpečnostnej nehode, fyzickému zraneniu, poškodeniu výrobku alebo poruche.



Výrobok neumývajte vodou.

Môže dôjsť k úrazu elektrickým prúdom, požiaru alebo poruche.



Pred čistením alebo opravou masážneho kresla odpojte napájaciu zástrčku.

Môže dôjsť k bezpečnostnej nehode, fyzickému zraneniu, poškodeniu výrobku alebo poruche.



Nečistoty jemne odstráňte mäkkou handričkou. Nepoužívajte organické rozpúšťadlá, napríklad riedidlo, ani chemikálie.

Môže dôjsť k poškodeniu výrobku.



Bezpečnostné pokyny

Upozornenia

Výrobok nepoužívajte, ak

- vám lekár neodporúča používanie masážneho kresla z dôvodu trombózy, embólie alebo závažných kŕčových žíl
- ste tehotná v prvom trimestri alebo na začiatku tretieho trimestra
- trpíte závažným ochorením srdca, obličiek alebo pečene
- trpíte schizofréniou alebo iným duševným ochorením
- trpíte nekontrolovanou epilepsiou alebo iným ochorením mozgu
- sa nedokážete samostatne pohybovať

Pred použitím sa poraďte s odborníkom, ak

- ste tehotná mimo vyššie uvedeného obdobia a používanie môže vyvolať nežiaduce účinky
- máte zvýšenú telesnú teplotu alebo akútny zápal vrátane zimnice a horúčky
- trpíte závažným kožným ochorením vrátane preležaním alebo popálením
- máte zhubný nádor
- ste vo vyššom veku, výrazne ste schudli alebo ste v dôsledku ochorenia stratili svalovú hmotu
- musíte v rámci liečby zostať na lôžku
- máte diagnostikovanú akútnu herniu disku alebo akútne podvrtnutie krčnej chrbtice
- trpíte závažnou osteoporózou
- používate implantované elektronické zdravotnícke zariadenie, napríklad kardiostimulátor
- máte obmedzenú schopnosť komunikovať alebo ťažkosti s pohybom
- máte iné zdravotné ťažkosti
- máte nepríjemné pocity v kĺboch po operácii bedrového alebo kolenného kĺbu (umelý kĺb, zlomenina a pod.)

Pokyny na používanie funkcie vyhrievania

- Dlhodobé používanie bez prestávky môže spôsobiť popálenie pri nízkej teplote alebo iné riziká.
- Zabráňte priamemu kontaktu pokožky s časťami kresla, ktoré sa zahrievajú.
- Pri používaní výrobku dohliadajte na malé deti, seniorov a pacientov, pretože môžu mať citlivejšiu pokožku.
- Nezaspávajte so zapnutou funkciou vyhrievania.

Možné nežiaduce účinky

Počas používania sa môžu vyskytnúť:
- drobné odreniny, modriny a pod.
- poškodenie svalov alebo šliach v dôsledku nadmerného používania alebo príliš silného tlaku
- alergické reakcie a popáleniny
- u starších osôb zlomeniny chrbtice, vykĺbenie kĺbov a pod.

Súčasti a ich popis

Otvorenie balenia

Výrobok je zabalený v dvoch škatuliach. Skontrolujte, či ste dostali všetky potrebné časti.

Škatuľa hlavného tela: hlavné telo, chrbtový a sedací poťah, hlavový vankúš, škatuľa s príslušenstvom (napájací kábel, držiak ovládača, návod)
Škatuľa modulu nôh

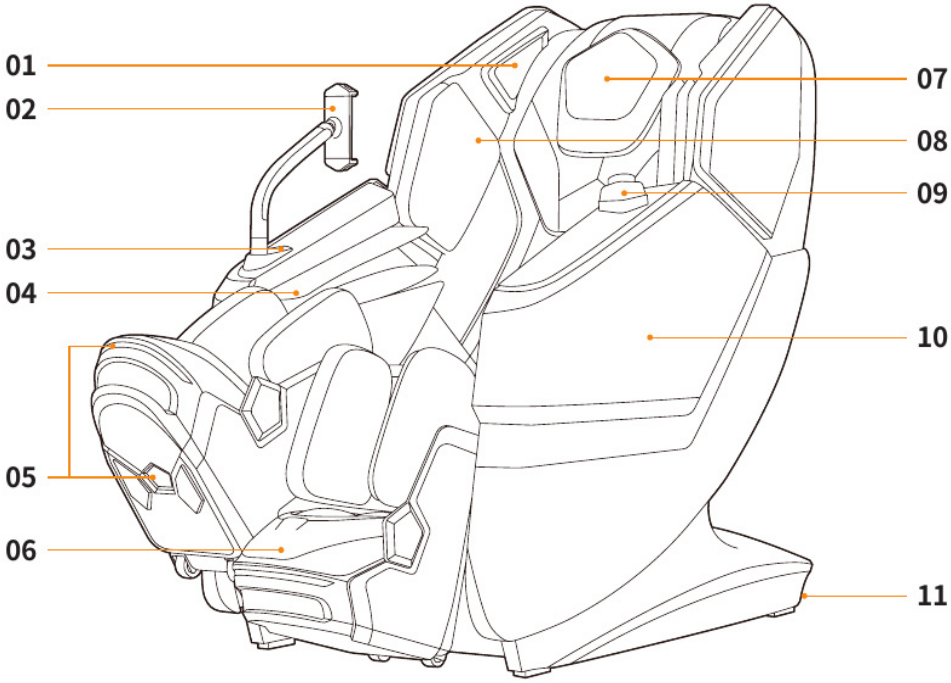

Vonkajšie časti

01 Reproduktor
02 Držiak ovládača
03 Nabíjací port USB-C
04 Masážny modul rúk
05 LED
06 Masážny modul nôh
07 Hlavový vankúš
08 Masážny modul ramien
09 Vnútorné tlačidlo
10 Bočný panel
11 Kolieska na jednoduchšie premiestnenie

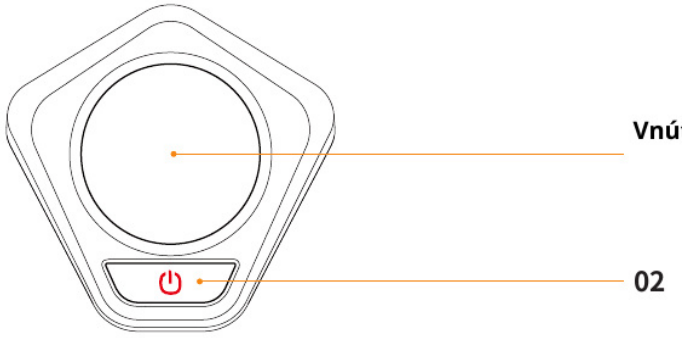

Vnútorné tlačidlo

01 Quick Dial
02 Zapnutie/vypnutie

Upozornenia pri používaní držiaka a USB-C nabíjania

- Pri nabíjaní smartfónu alebo tabletu umiestneného v držiaku nemusí byť zariadenie kompatibilné v závislosti od hrúbky puzdra alebo kábla.
- Zariadenia, ktoré nepodporujú PD nabíjanie, nemusia byť kompatibilné.
- Použite PD kábel s výkonom najmenej 20 W; iný kábel nemusí byť kompatibilný.
- PD nabíjanie (USB Power Delivery) je technológia rýchleho nabíjania cez konektor USB-C.

Premiestnenie a inštalácia

Spôsob premiestnenia a kontrola voľného priestoru pre nohy

01 Pred inštaláciou skontrolujte, či je k dispozícii dostatok priestoru.
02 Odstráňte všetky prekážky a voľné predmety v okolí výrobku.
03 Neinštalujte výrobok chrbtom ku sklenenému oknu.
04 Kreslo sklopte do polohy vhodnej na premiestnenie a presuňte ho na požadované miesto. Potom ho pomaly položte.
05 Pri inštalácii dávajte pozor, aby sa káble nezachytili pod výrobkom.
※ Hmotnosť výrobku môže poškodiť alebo zafarbiť podlahu.
※ Pri premiestňovaní musia výrobok prenášať najmenej dve osoby.

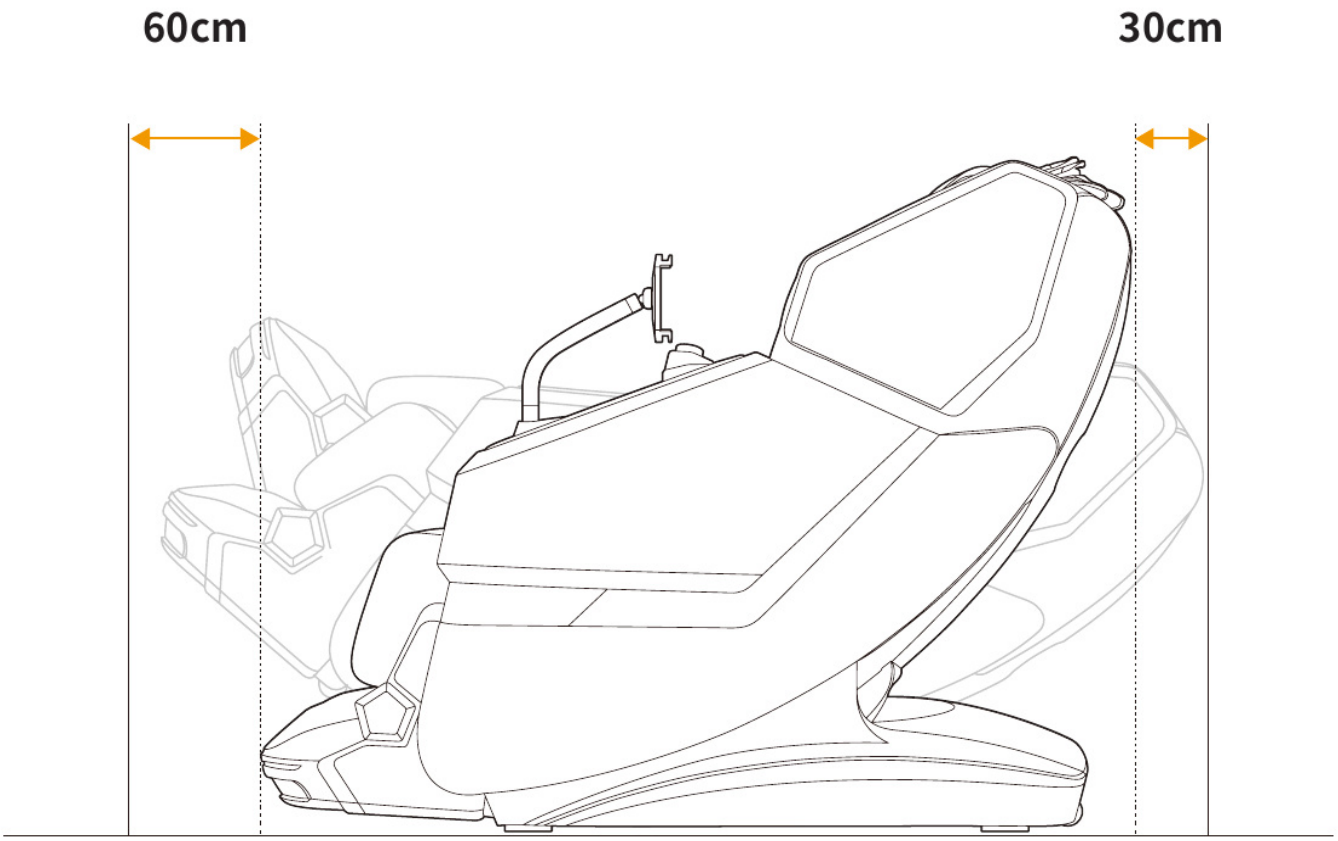

Pripojenie výrobku · detekcia predmetov

Pripojenie k napájaniu

Zapojte napájací kábel do napájacieho portu v zadnej spodnej časti kresla.
Po pripojení zapnite hlavný vypínač.

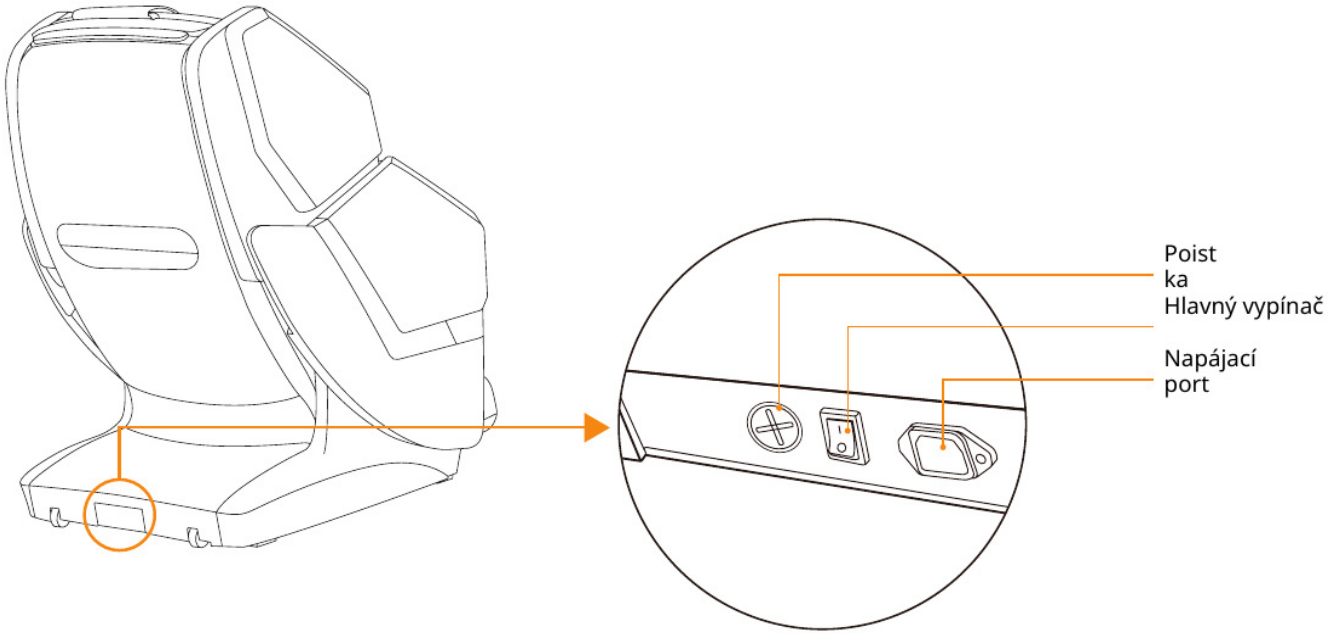

Umiestnenie snímačov detekcie predmetov

Snímače detekcie predmetov sú umiestnené spolu na 12 miestach v moduloch nôh a v zadnej časti masážneho kresla.

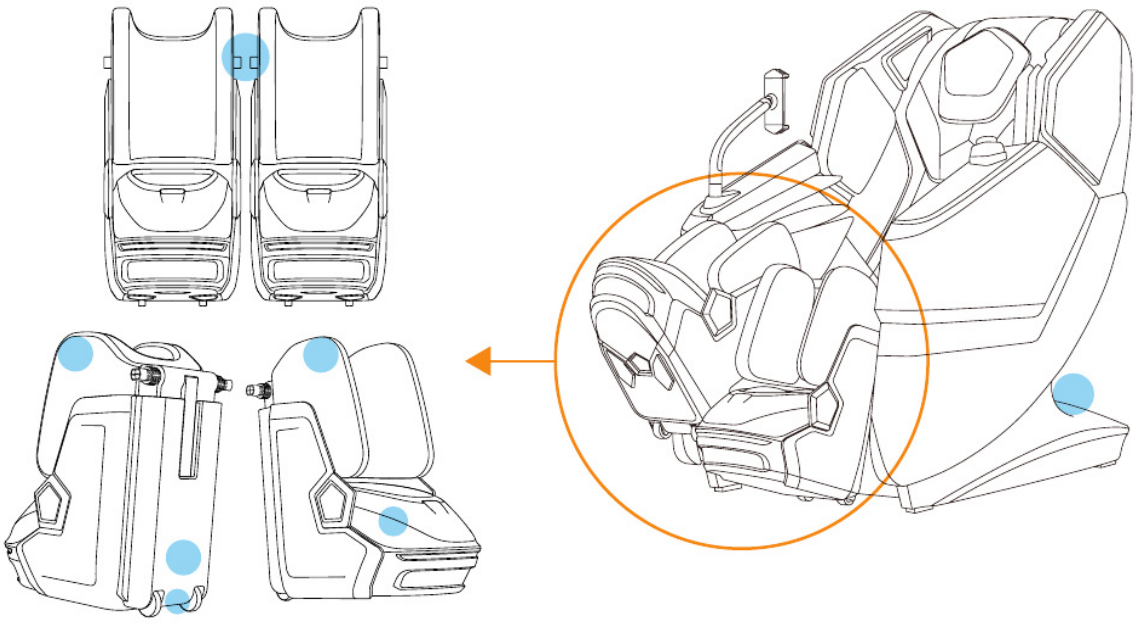

Popis Quick Dial

Zapnutie

Vnútorné tlačidlo napájania

Vypnutie

Vnútorné tlačidlo napájania alebo vyberte možnosť Turn Off a stlačte Quick Dial.
※ Podržaním vnútorného tlačidla napájania môžete zariadenie okamžite vypnúť. Krátkym stlačením tlačidla napájania zobrazíte obrazovku potvrdenia vypnutia. Po potvrdení stlačte tlačidlo Power alebo Quick Dial.





Spustenie masáže

Massage → vyberte režim a stlačte Quick Dial → Body Scan → upravte polohu ramien → spustenie masáže
※ Režimy masáže: Signature → DUAL Neck·Back → DUAL Revitalizing → DUAL Relaxation → DUAL Stretching → Neck·Shoulders → Back·Waist → Legs·Feet



Pozastavenie masáže

Quick Dial alebo vnútorné tlačidlo napájania

Upozornenie na detekciu predmetu

Obrazovka detekcie predmetu → odstráňte predmet a stlačte OK.
※ Ak sa predmet naďalej deteguje aj po odstránení, znovu skontrolujte okolie zariadenia a potom otočte Quick Dial doprava, aby sa mechanizmus vrátil do východiskovej polohy.



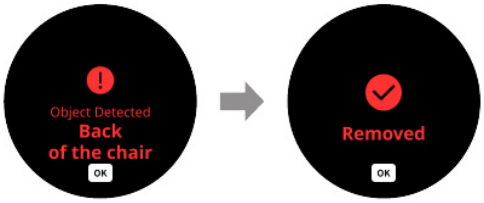

Popis Quick Dial

Intenzita

Intensity → nastavte úroveň → Quick Dial
※ Úrovne intenzity: Soft → Medium → Strong
※ XD Intensity, Massage Speed, Air, Roller a Stretching sa nastavujú súčasne.

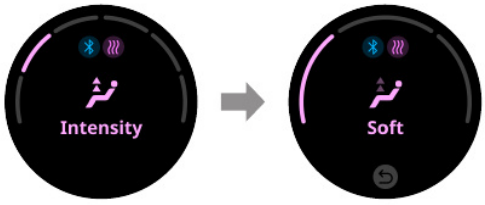

Poloha

Position → nastavte úroveň → Quick Dial
※ Polohy: Upright → Zero Gravity Level 1 → Zero Gravity Level 2

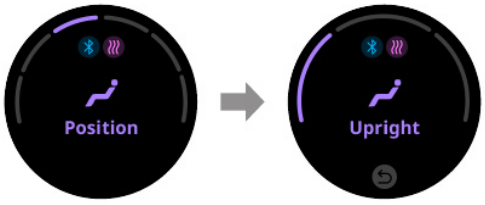

Vyhrievanie

Heating → nastavte úroveň → Quick Dial
※ Úrovne vyhrievania: OFF → Level 1 → Level 2 → Level 3

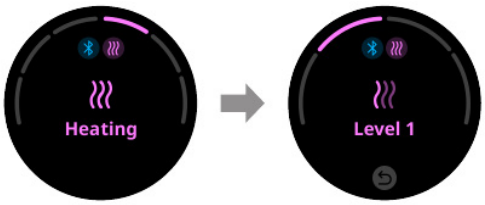

Bluetooth

Bluetooth → ON · OFF · Reset

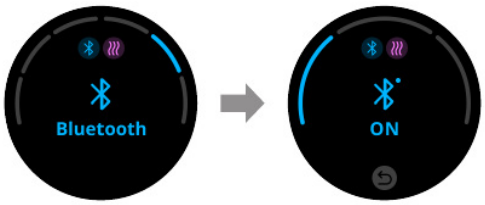

Automatické vypnutie displeja

Display Auto-Off → vyberte čas → Quick Dial
※ Čas zapnutia displeja: 30 s → 1 min → 3 min → Always-on

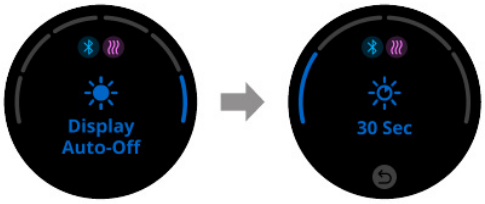

→ Pripojenie k Bluetooth reproduktoru

01 Quick Dial → Bluetooth → ON
※ Po aktivácii je možné Bluetooth vyhľadať a pripojiť počas 1 minúty. Po 1 minúte zostane Bluetooth zapnutý, ale zariadenie už nebude viditeľné pre iné zariadenia.
02 Domovská obrazovka tabletu → Apps → Settings → Bluetooth → Search → vyhľadajte EAGLETON a pripojte ho.
※ Názov: Eagleton-####. Čísla #### predstavujú jedinečné Bluetooth číslo výrobku. Ak je na jednom mieste viac kresiel, pred pripojením skontrolujte sériové číslo.
※ Sériové číslo: Home → Settings → Device Information.
※ Pri odpojení skúste zariadenie znovu spárovať.
03 Bluetooth Reset: Quick Dial → Bluetooth → Reset odpojí všetky aktuálne pripojené aplikácie a reproduktory. Ak sa zariadenie nedá pripojiť pre iné aktívne pripojenie, vykonajte reset a zopakujte kroky vyššie.

Stiahnutie aplikácie ovládača

Ako stiahnuť aplikáciu ovládača

01 Pripravte tablet, ktorý budete používať ako diaľkový ovládač.
02 Domovská obrazovka tabletu Apps Google Play Store vyhľadajte 'EAGLETON', aplikáciu stiahnite a spustite.
03 Na pripojenie zariadenia povoľte požadované oprávnenia. Na obrazovke výberu zariadenia potom vyhľadajte a pripojte Bluetooth 'EAGLETON'.
※ Názov: Eagleton-####. Čísla #### predstavujú jedinečné Bluetooth číslo výrobku. Ak je na jednom mieste viac kresiel, pred pripojením skontrolujte sériové číslo.
※ Sériové číslo: Home Settings Device Information.
※ Požadované oprávnenia sa môžu líšiť podľa operačného systému.
※ Pre bezpečné a pohodlné používanie aplikácie povoľte požadované oprávnenia pre Bluetooth a lokalizačné služby.
※ Apple iPad táto aplikácia nepodporuje.
※ Aplikácia nepodporuje režim Split View.

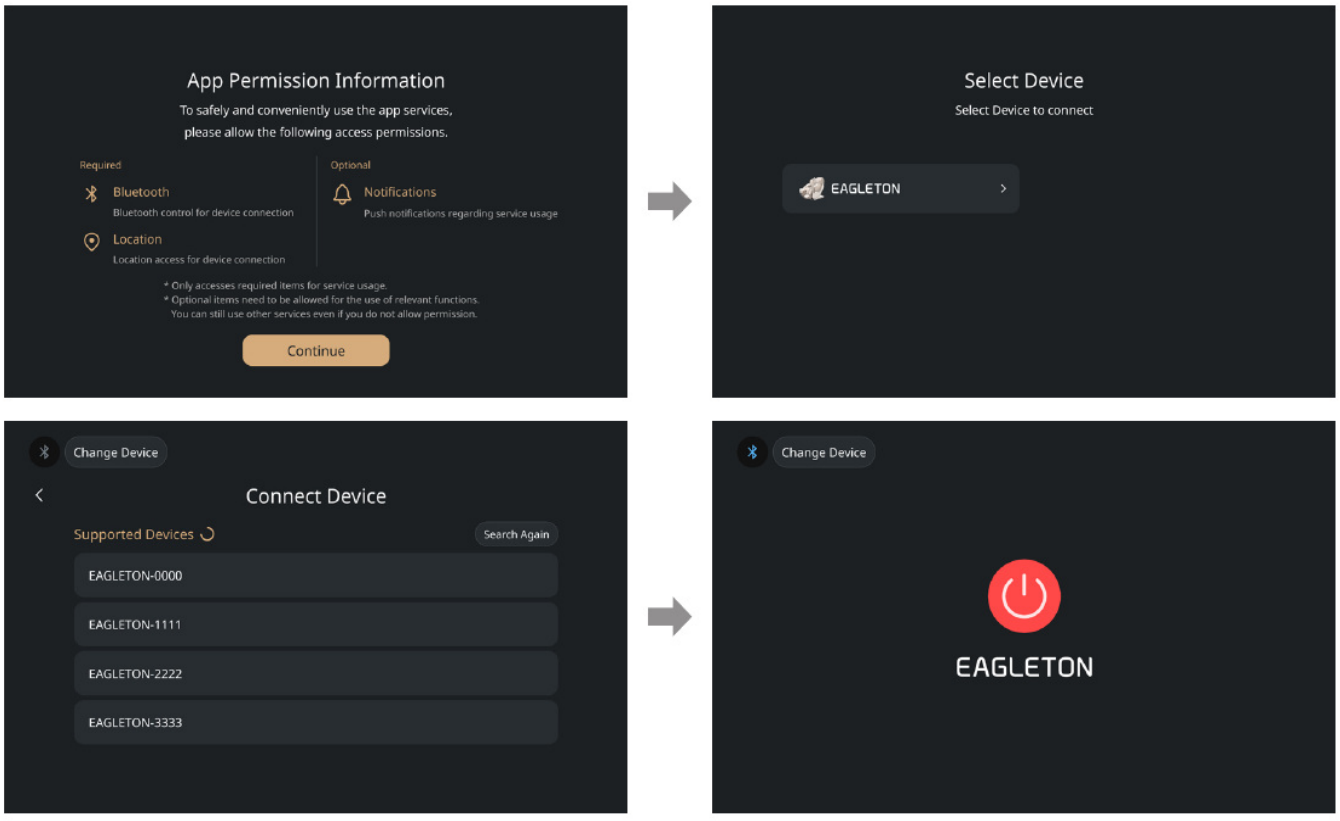

Tablet - návrat do aplikácie ovládača

Po prechode na plochu tabletu alebo po spustení inej aplikácie môžete aplikáciu [EAGLETON] znovu spustiť jedným z týchto spôsobov:
01 Na domovskej obrazovke tabletu potiahnite nahor od spodného okraja a v zozname aplikácií vyberte [EAGLETON].
02 Vyberte ikonu prehľadu spustených aplikácií v spodnej časti obrazovky a potom vyberte [EAGLETON].

Popis ovládania

Vytvorenie nového profilu

[Power button] → Create Profile → zadajte údaje používateľa → REGISTRATION
※ Pri spustení masážneho programu pod používateľským účtom sa automatické skenovanie tela vykoná iba prvýkrát a následne sa uloží, takže sa neopakuje. Nastavenia Massage Speed, Rolling Speed, Air Intensity a XD Intensity pre jednotlivé programy sa tiež automaticky ukladajú.
※ Pri profile hosťa môžu byť niektoré služby obmedzené.

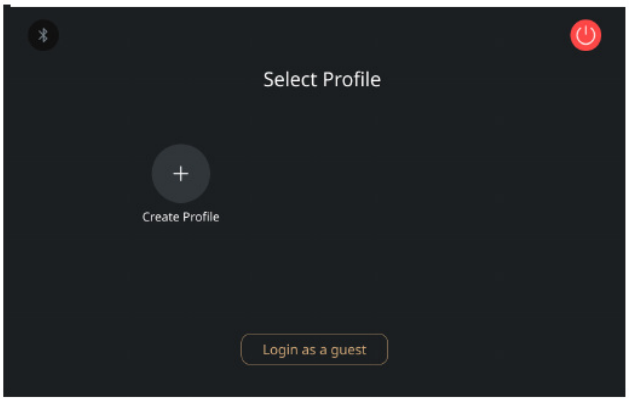

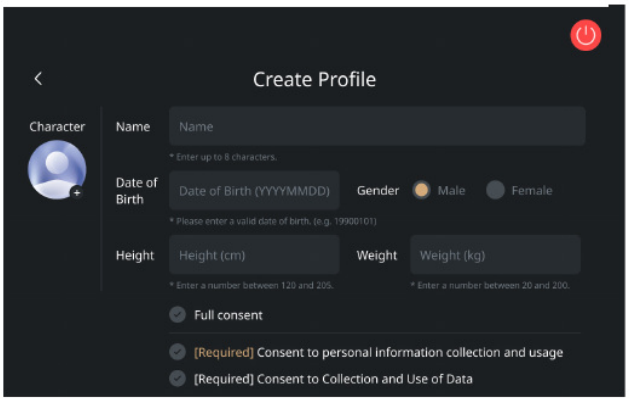

Spustenie

[Power button] → Home → vyberte požadovaný režim → skenovanie tela → upravte polohu ramien · dĺžku nôh · dĺžku nôh v Zero Gravity → spustenie masáže
※ Po skenovaní tela upravte polohu ramien pomocou šípok na obrazovke alebo pomocou Quick Dial v okne nastavenia polohy ramien.

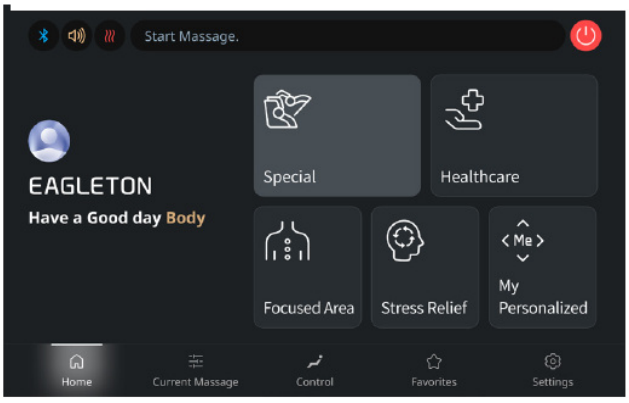

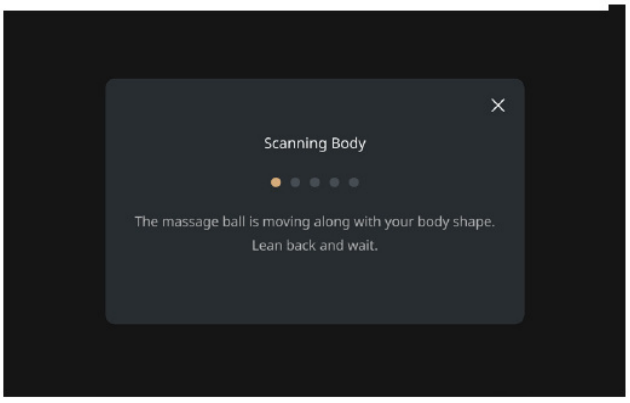

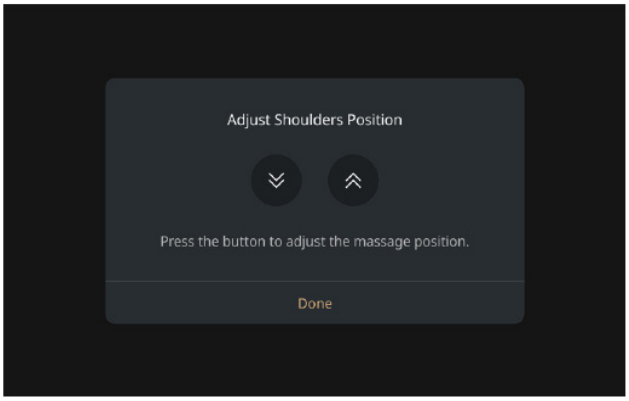

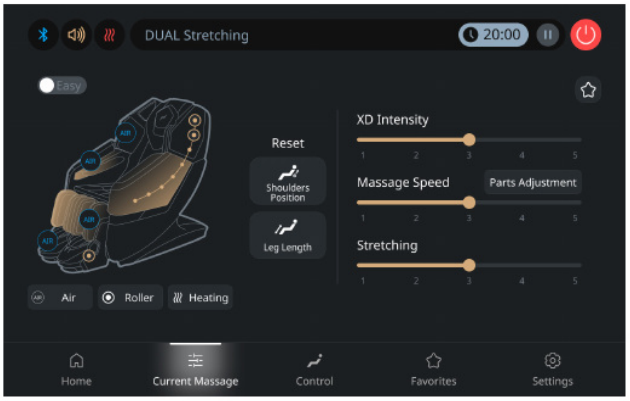

Popis ovládania

Upozornenie na detekciu predmetu

Obrazovka detekcie predmetu odstráňte predmet a stlačte OK pokračovanie masáže

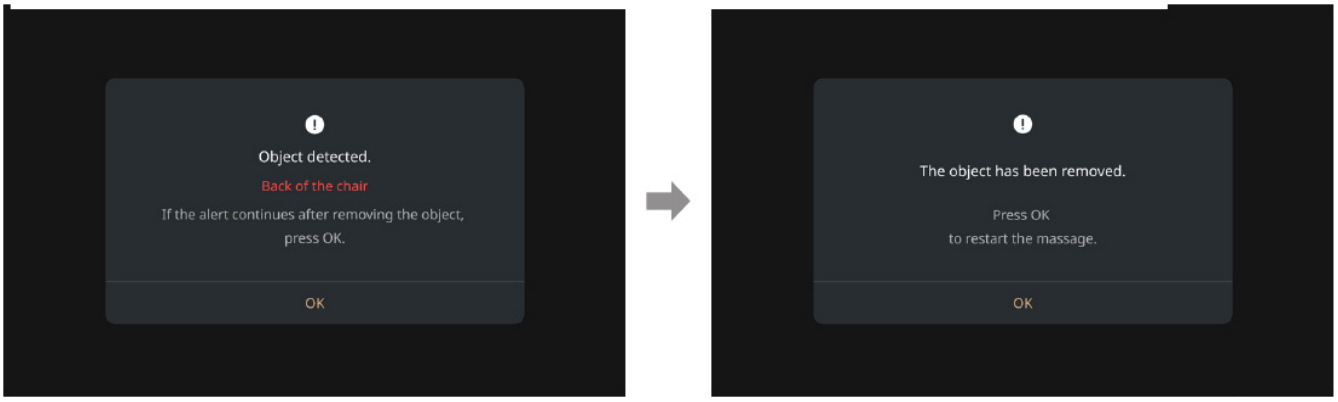

Vypnutie

[Power button] skontrolujte informačnú obrazovku a vyberte Yes masáž sa ukončí



Popis ovládania

Prvky domovskej obrazovky

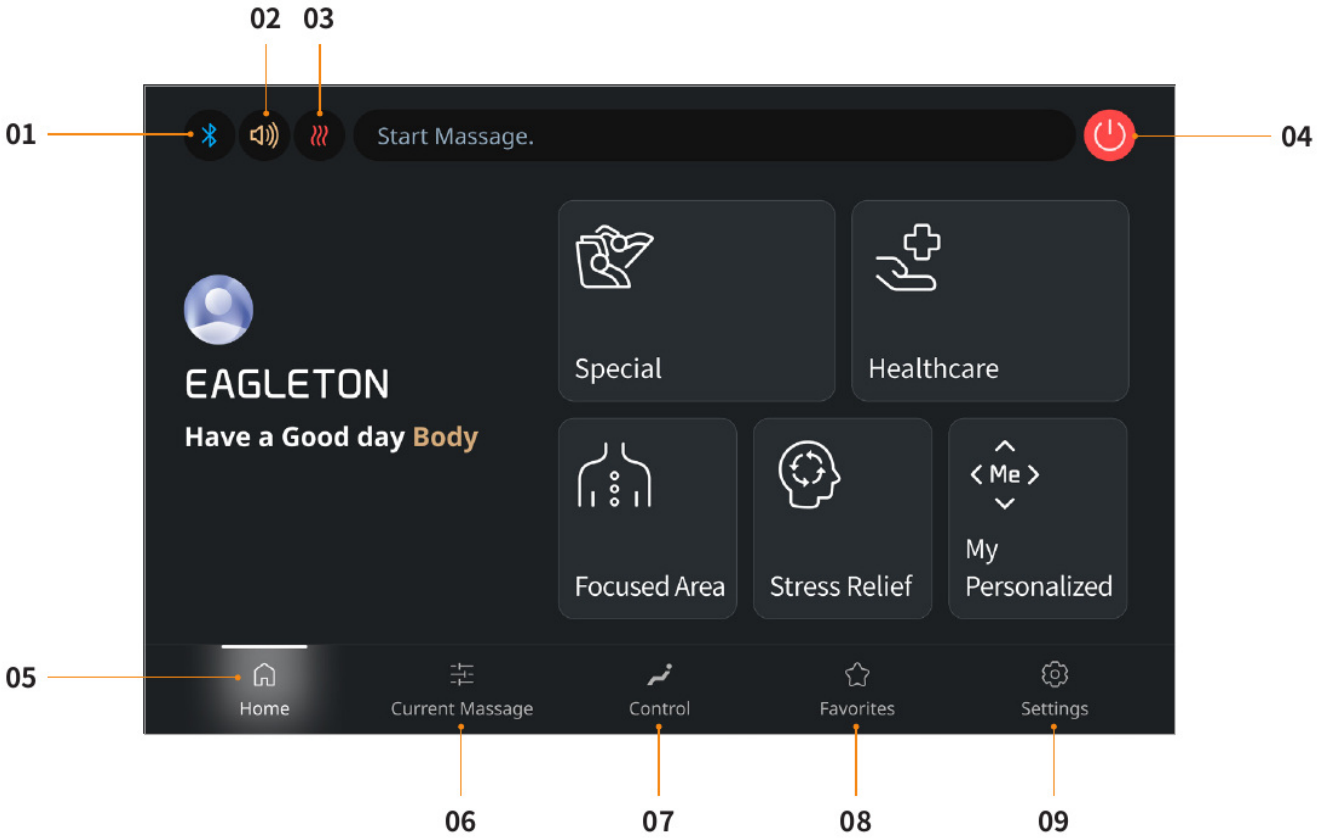

01 Bluetooth List: vytvorenie Bluetooth pripojenia a nastavenie automatického pripojenia.
02 Volume Control: nastavenie hlasitosti masážneho kresla po jednotlivých úrovniach.
03 Heating: nastavenie vyhrievania pre All / Back·Waist / Palms / Calves po jednotlivých úrovniach.
04 Power: zapnutie a vypnutie masážneho kresla.
05 Home: návrat na domovskú obrazovku.
06 Current Massage: otvorenie obrazovky aktuálne prebiehajúcej masáže.
07 Control: manuálne nastavenie Full-Body Angle / Back Angle / Leg Angle / Leg Length / Zero Gravity / Upright / ROVO Walking.
※ Manuálne nastavenie pohybu nie je dostupné pri niektorých automatických programoch.
※ ROVO Walking umožňuje pridať robotickú masáž v režimoch, v ktorých sa robotické nohy nepohybujú (okrem vybraných režimov). Po zvolení ROVO Walking sa režimy Cycling / Up and Down / Stepper spúšťajú náhodne.
08 Favorites: otvorenie zoznamu obľúbených masáží.
09 Settings: otvorenie obrazovky nastavení.

Popis ovládania

Štruktúra obrazovky aktuálnej masáže

※ Počas automatického programu sa môžu niektoré prvky obrazovky líšiť.

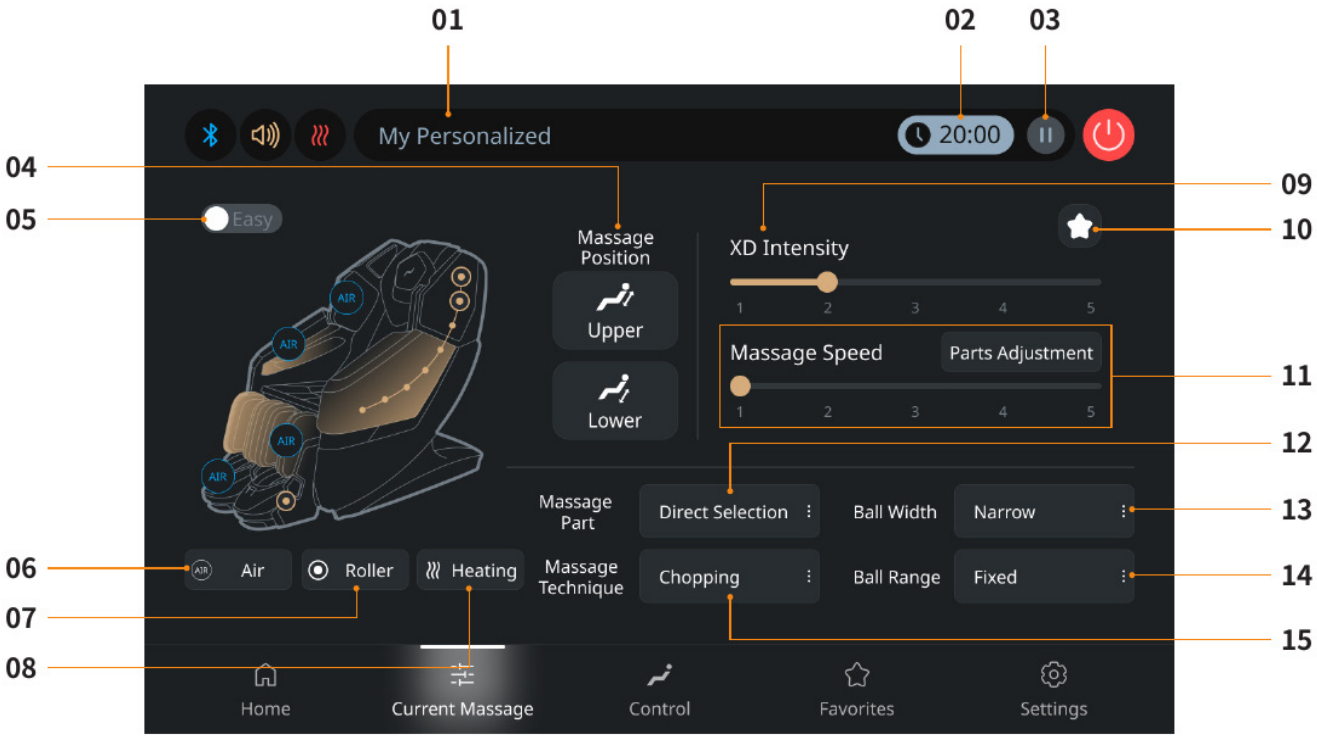

01 Indikátor režimu masáže: zobrazuje aktuálne spustený režim masáže.

02 Čas masáže: zobrazuje zostávajúci čas masáže. V kontextovom okne môžete nastaviť požadovaný čas.
※ Pri niektorých automatických programoch je čas pevne stanovený a nemožno ho meniť.

03 Pause: pozastavenie aktuálne prebiehajúcej masáže.

04 Poloha masáže: pomocou šípok nahor a nadol nastavíte polohu masáže.

05 Easy Mode: umožňuje rýchlo a jednoducho nastaviť intenzitu, polohu a ďalšie parametre.

06 Air: nastavenie polohy a intenzity vzduchovej masáže.

07 Roller: nastavenie intenzity valčekov chodidiel.

08 Heating: nastavenie oblasti a intenzity vyhrievania.

09 XD Intensity: podržte tlačidlo a posúvajte ho do strán, čím nastavíte vysunutie masážnych valčekov podľa tvaru tela.

lľa časti tela.

kov doľava/doprava.

ıliť pohyb valčekov nahor a nadol.

u techniku.

Popis ovládania

Special

Home Special vyberte požadovaný režim skenovanie tela a nastavenie ramien spustenie masáže

Ikona označuje masážny program s hlasovým sprievodcom.

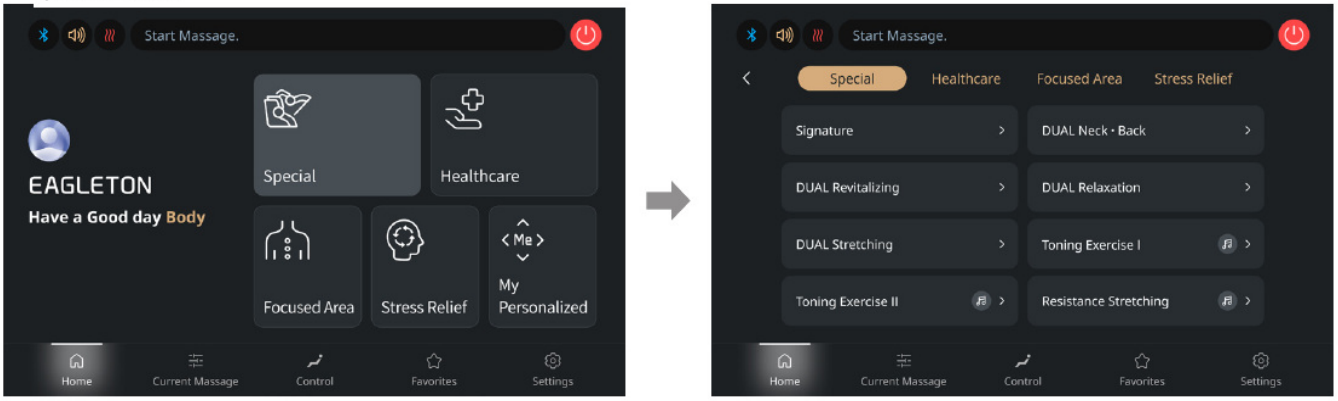

Healthcare

Home Healthcare vyberte požadovaný režim skenovanie tela a nastavenie ramien spustenie masáže

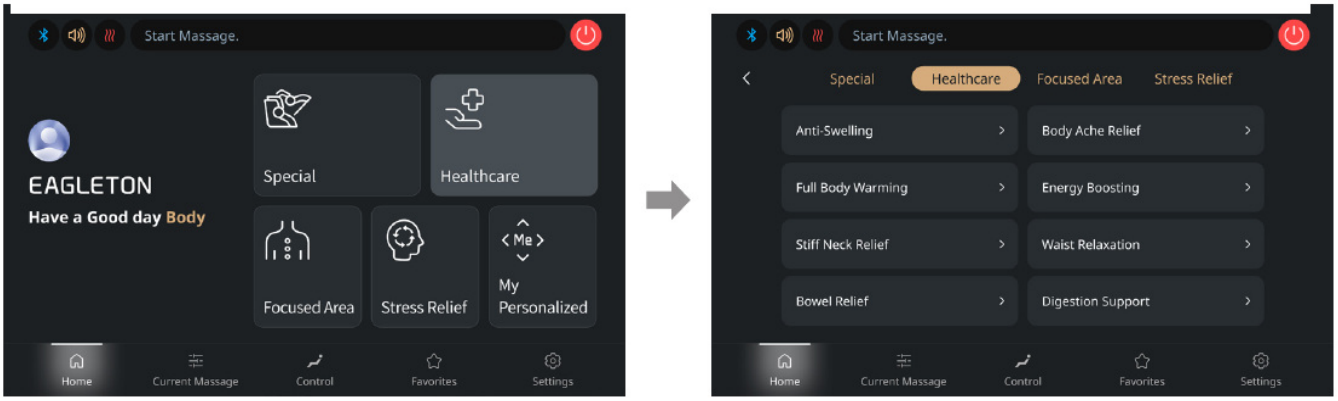

Focused Area

Home Focused Area vyberte požadovaný režim skenovanie tela a nastavenie ramien spustenie masáže

Ikona označuje masážny program s hlasovým sprievodcom.

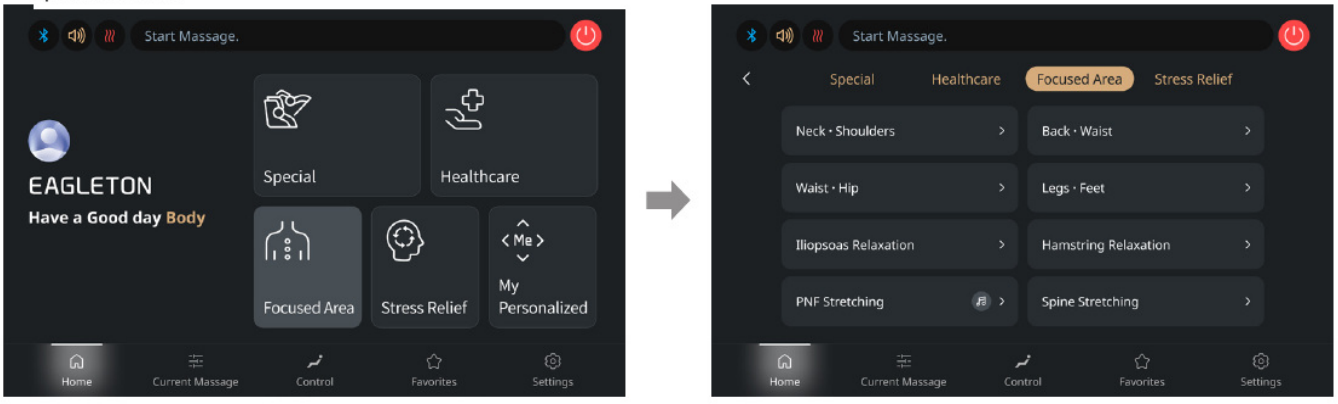

Popis ovládania

Stress Relief

Home Stress Relief vyberte požadovaný režim skenovanie tela a nastavenie ramien spustenie masáže

Ikona označuje masážny program s hlasovým sprievodcom.

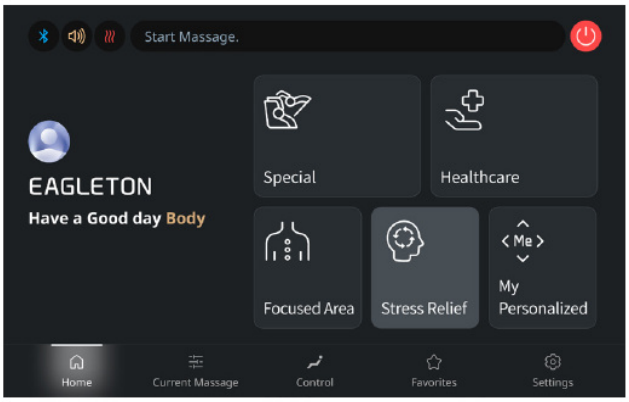

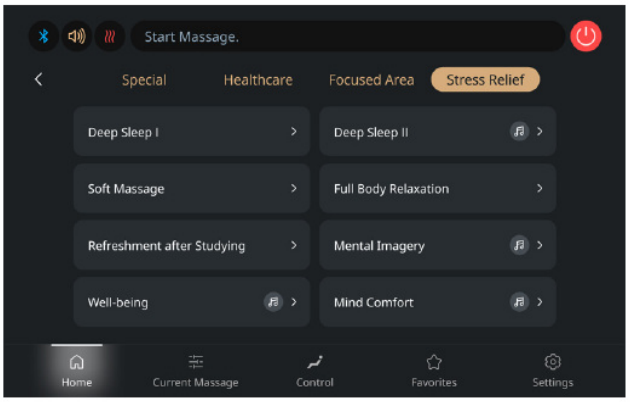

My Personalized

Home My Personalized vyberte Massage Part vyberte Massage Technique skenovanie tela a nastavenie ramien spustenie masáže

※ Na obrazovke aktuálnej masáže môžete nastaviť podrobné parametre, napríklad šírku masážnych valčekov.
※ Pri My Personalized - Massage Part - Direct Selection môžete zvoliť pohyb masážnych valčekov nahor a nadol.

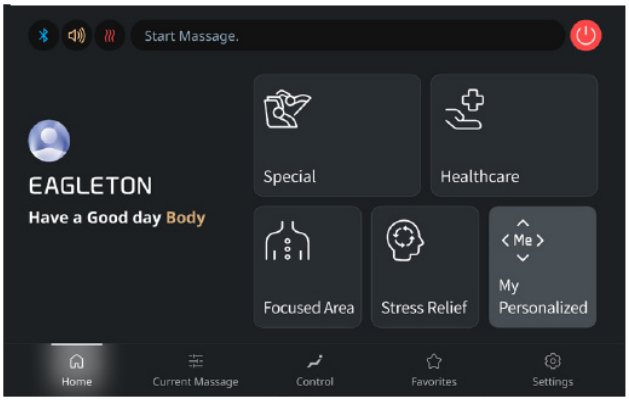

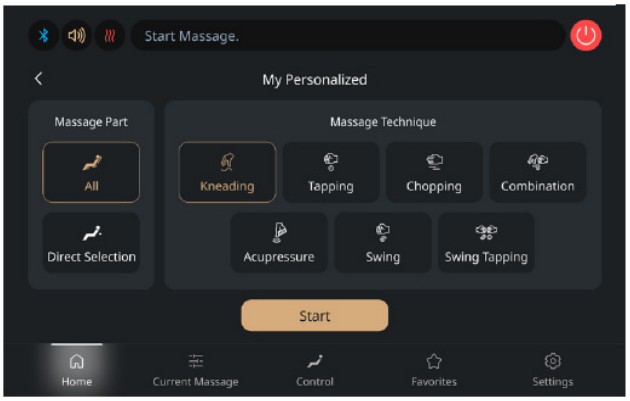

Popis ovládania

Favorites

01 Uloženie: spustite požadovaný režim upravte Custom Massage stlačte ikonu hviezdy a uložte do Favorites.
02 Spustenie: vyberte [Favorites] v spodnej časti domovskej obrazovky vyberte režim zo zoznamu Start Massage.
03 Správa zoznamu: môžete skontrolovať názov uloženého režimu, názov masážneho režimu a nastavenia Air, Roller a Heating. Uložiť možno najviac 12 obľúbených masážnych režimov; uložený režim môžete vybrať a odstrániť.

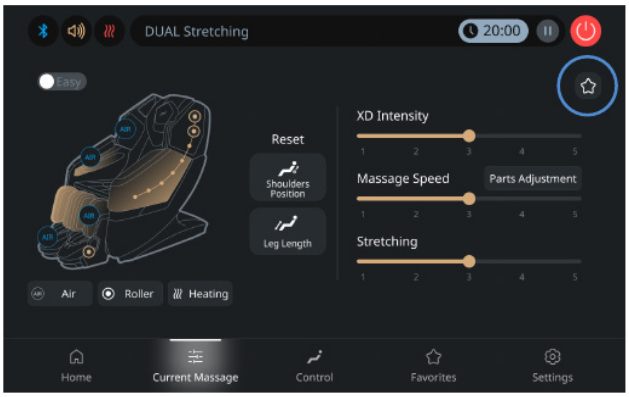

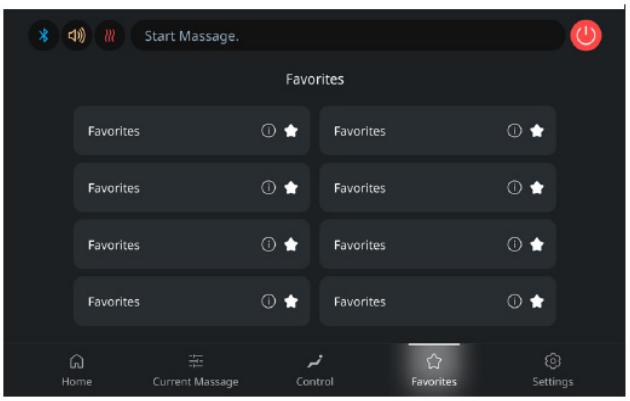

Sieť

Settings Network Connection ON/OFF
※ Na aktualizáciu na najnovší softvér vyberte sieťové pripojenie.
※ Sieť sa používa iba na aktualizácie výrobku, nie pri bežnom používaní.

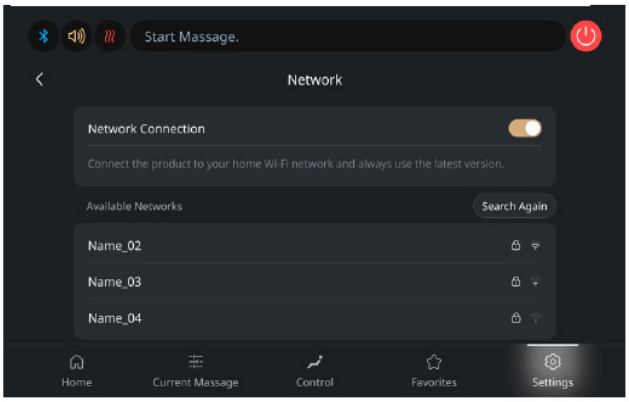

Oznámenia

Settings Notifications App Push Notifications ON/OFF

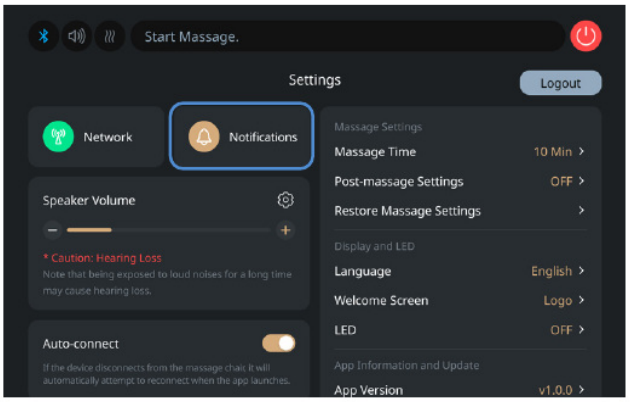

Popis ovládania

Hlasitosť reproduktora

Settings Adjust Speaker Volume
※ Ťuknutím na ikonu nastavenia hlasitosti reproduktora zapnete alebo vypnete funkciu automatického opätovného pripojenia.

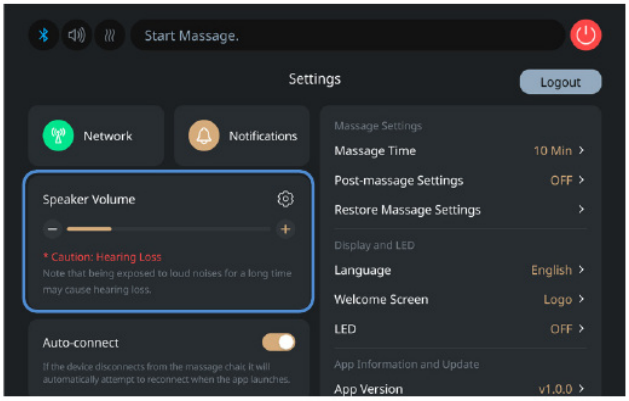

Auto-connect

Settings Auto-connect ON/OFF
※ Ak sa zariadenie odpojí od masážneho kresla, aplikácia sa po spustení automaticky pokúsi znovu pripojiť.

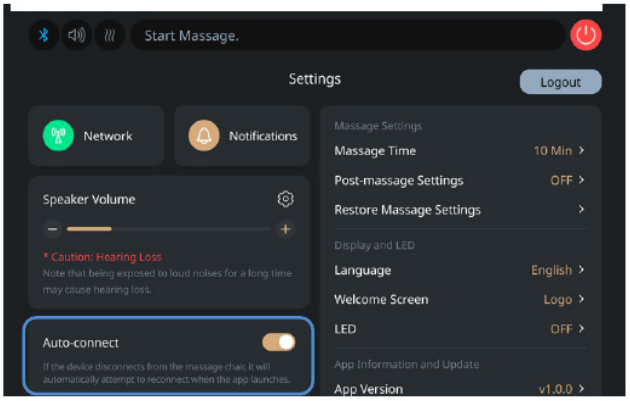

Čas masáže

Settings Massage Time vyberte čas
※ Výberom aktuálneho času masáže môžete nastavenie rýchlo zmeniť.

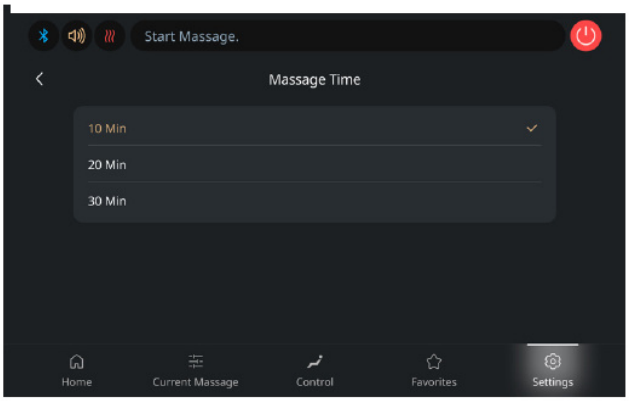

Popis ovládania

Nastavenia po masáži

Settings Post-massage Settings vyberte Maintain Position ON/OFF after Massage · Post-Massage Ball Position

※ Po skončení masáže môžete podľa preferencie nastaviť konečnú polohu, šírku a vysunutie masážnych valčekov. Nastavenia sa ukladajú osobitne pre každý používateľský účet.

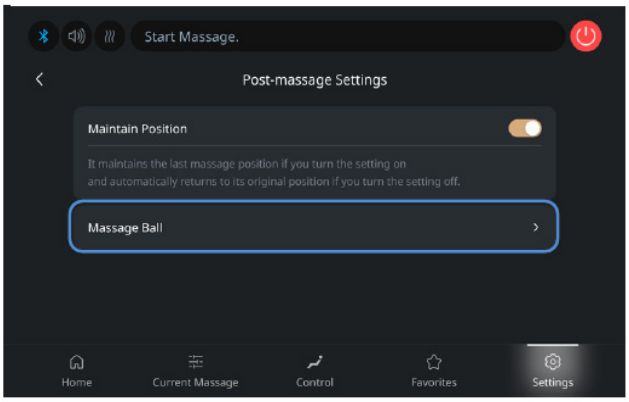

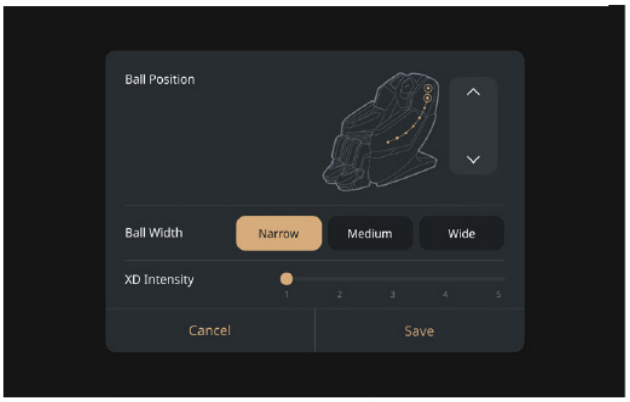

Obnovenie nastavení masáže

Settings Restore Massage Settings
※ Restore Massage Settings nie je počas prevádzky dostupné.

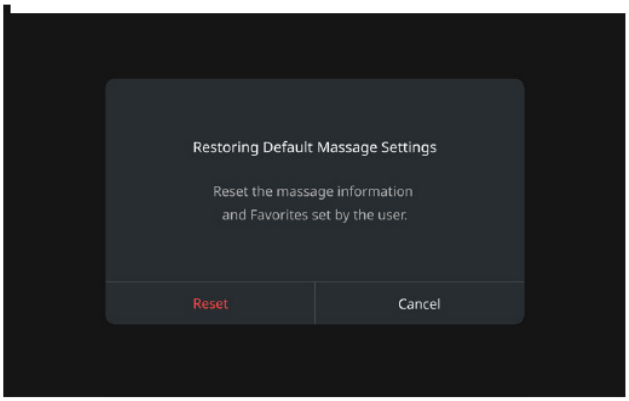

Jazyk

Settings Select Language

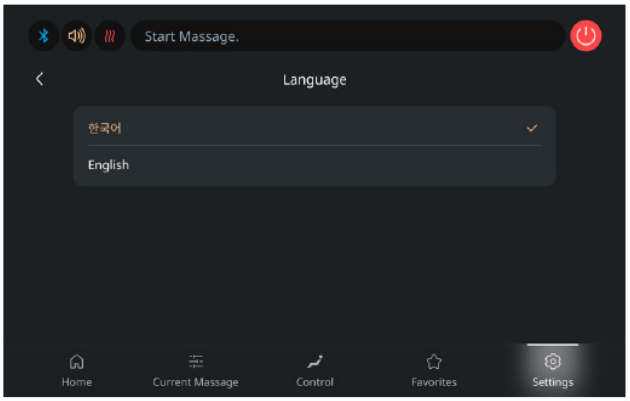

Popis ovládania

Uvítacia obrazovka

Settings Welcome Screen vyberte obrazovku

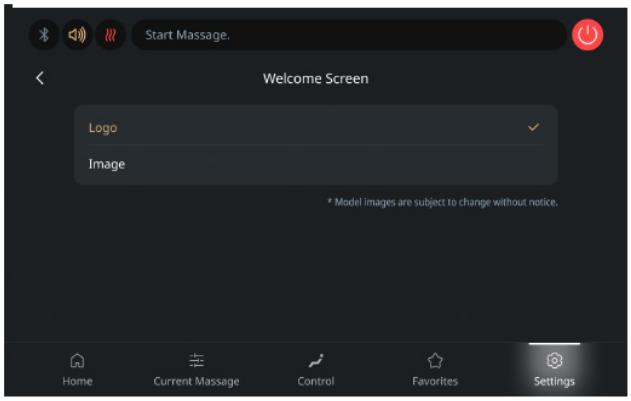

LED

Settings LED Color · Brightness

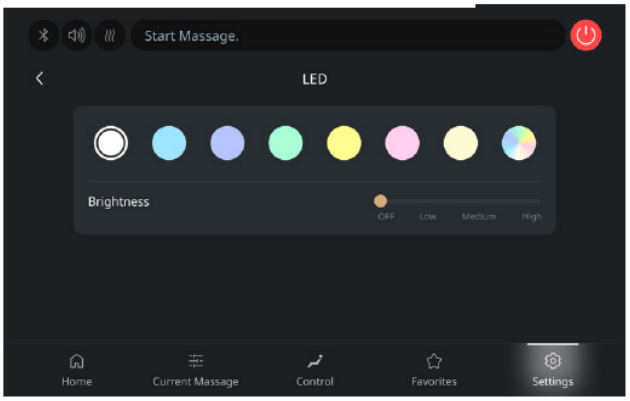

Aktualizácia softvéru

Settings App Version · Device Information

※ Na aktualizáciu na najnovší softvér vyberte sieťové pripojenie.

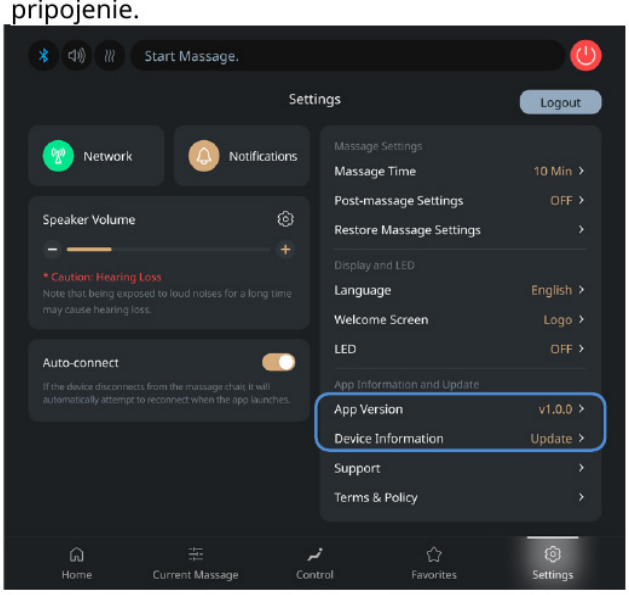

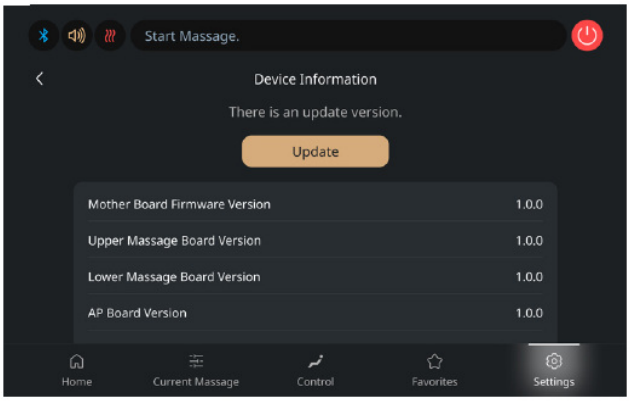

Special · Healthcare

Special

Signature	Špeciálna charakteristická masáž dostupná iba v modeli EAGLETON.
DUAL Neck · Back	Duálna masáž, ktorá rýchlo uvoľňuje napätie so zameraním na často preťažované svaly krku a driekovej oblasti.
DUAL Revitalizing	Osviežujúca duálna masáž, ktorá rýchlo a účinne aktivuje unavené telo.
DUAL Relaxation	Celotelová masáž s jemnými a citlivými pohybmi duálneho modulu.
DUAL Stretching	Charakteristická strečingová masáž, ktorá osvieži a uvoľní celé telo.
Toning Exercise I	Masáž podporujúca mierne kontrakcie svalov dolnej časti tela a zlepšenie svalovej funkcie.
Toning Exercise II	Intenzívna masáž kombinujúca odporové cvičenie dolnej časti tela s cyklickými pohybmi na podporu zlepšenia telesných línií.
Resistance Stretching	Masáž kombinujúca odporové cvičenie dolnej časti tela s PNF strečingom, ktorý využíva neuromuskulárne mechanizmy na podporu posilnenia svalovej funkcie.

Healthcare

Anti-Swelling	Celotelová masáž pomocou airbagov na podporu zmiernenia opuchov.
Body Ache Relief	Masáž, ktorá uvoľňuje často napäté svaly.
Full Body Warming	Relaxačná masáž v sklopenej polohe spojená s príjemným vyhrievaním.
Energy Boosting	Povzbudzujúca masáž vhodná na ranné prebudenie tela.
Stiff Neck Relief	Uvoľňuje štyri svaly upnuté k záhlavnej kosti a zadnej časti krku.
Waist Relaxation	Masáž zameraná na svaly chrbta a drieku; jemným hnetením a valcovaním pomáha uvoľniť napätie v spodnej časti chrbta.
Bowel Relief	Masáž zameraná na chrbticu a panvu s robotickými pohybmi na podporu činnosti hrubého čreva.
Digestion Support	Masáž na podporu trávenia, ktorá stimuluje dôležité body na bruchu a po jedle masíruje oblasť okolo bedier.

⚠ **Používanie režimov so strečingom sa neodporúča starším osobám ani tehotným ženám.**

Focused Area · Stress Relief

Focused Area

Neck · Shoulders	Uvoľňuje krk a ramená hnetením a strečingom.
Back · Waist	Uvoľňuje chrbát a driek tlakom a hnetením.
Waist · Hip	Uvoľňuje driek a bedrá tlakom a hnetením.
Legs · Feet	Intenzívny masážny program nôh v rôznych štýloch.
Iliopsoas Relaxation	Uvoľňuje hlboké svaly stredu tela statickým strečingom.
Hamstring Relaxation	Pomáha uvoľniť napätie natiahnutím hamstringov, ktoré sa ľahko unavia.
PNF Stretching	Podporuje aktiváciu dolnej časti tela kombináciou uvoľnenia svalov a riadeného pohybu podľa hlasových pokynov.
Spine Stretching	Naťahuje chrbticu masážou jej okolia, oporou záhlavia a ťahom dolnej časti tela.

Stress Relief

Deep Sleep I	Navodzuje spánok jemnou a jednoduchou celotelovou masážou a zmenou uhla počas 30 minút. ※ Končí v sklopenej polohe a nepodporuje funkciu Settings → Post-massage Settings.
Deep Sleep II	Postupne mení uhol kresla a intenzitu masáže, aby podporil pokojný spánok. ※ Končí v sklopenej polohe a nepodporuje funkciu Settings → Post-massage Settings.
Soft Massage	Tichá celotelová hnetacia masáž vhodná na nočné použitie.
Full Body Relaxation	Celotelová hnetacia masáž poskytujúca pohodlnú relaxáciu v sklopenej polohe.
Refreshment after Studying	Uvoľnenie pre unavených študentov po náročnom dni.
Mental Imagery	Masáž so zvukovou kulisou pokojného oddychu pre chvíle voľnej a uvoľnenej predstavivosti.
Well-being	Masáž poskytujúca hlbokú relaxáciu a hudbu na zmiernenie každodenného stresu.
Mind Comfort	Regeneračná masáž sprevádzaná hudbou s empatickými a upokojujúcimi posolstvami.

⚠ **Používanie režimov so strečingom sa neodporúča starším osobám ani tehotným ženám.**

Popis duálneho masážneho modulu

Exkluzívny nový masážny systém XD

1. Široká a hlboká XD masáž

- Vďaka dlhej osi otáčania modulu XD poskytuje masáž širšej plochy.
- Masážne valčeky vykonávajú precíznu a hlbokú masáž v dráhe v tvare písmena X.

2. Ergonomický uhol XD masáže

- Uhol sa prispôsobuje masážnej technike, aby sa konkrétne časti tela masírovali cielenejšie.
- Väčšie svaly sa masírujú silnejšie a menšie svaly jemnejšie.
- Dosahuje uhly masáže podobné práci skutočného maséra.

Duálny masážny modul

Masážne moduly XD FLEX a 3D sú umiestnené nad sebou, vďaka čomu poskytujú jemnejšiu a presnejšiu masáž širšej oblasti.

1. Rýchle a presné rozpoznanie tvaru tela

- Masážne moduly kopírujú obrys tela a podľa jeho kriviek a tlaku presne určia polohu ramien.
- Polohu ramien môžete upraviť v reálnom čase aj počas masáže.

2. Modul reagujúci na hmotnosť

- Poskytuje pružnú masáž podľa hmotnosti používateľa.
- Elastický masážny modul poskytuje jemnú masáž.

- Elastický masážny modul poskytuje jemnú masáž.

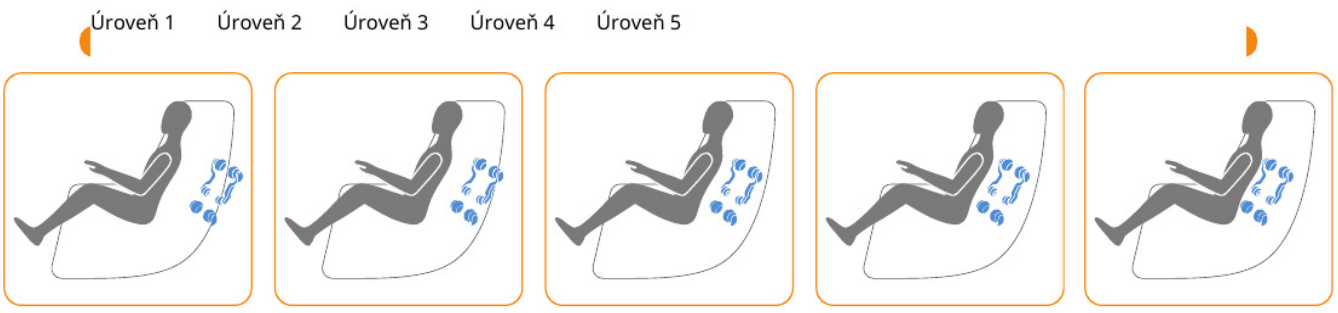

Rozmery a technické údaje výrobku

Technické údaje sa môžu v dôsledku zdokonaľovania výrobku zmeniť bez predchádzajúceho upozornenia.

Model	BFH-4010
Napájacie napätie	220-240 V~, 50/60 Hz
Menovitý príkon	280 W
USB-C	5V3A / 9V2A / 12V1.5A
Automatický časovač	10 / 20 / 30 minút
Airbagy	Ramená / ruky / lýtka / chodidlá
Valčeky	Chodidlá
Rozsah masážnych valčekov	Krk - bedrá
Reproduktor	2 kanály, 4 W
Hmotnosť výrobku	149,5 kg
Vzpriamená poloha	158 (d) × 75 (š) × 116,5 (v) cm
Sklopená poloha	197 (d) × 75 (š) × 84 (v) cm
Wi-Fi	2412 - 2484 MHz | < 89,1 mW
Bluetooth	2402 - 2480 MHz | < 7,9 mW
Všeobecný názov	Elektrický masážny prístroj

Pokyny zákazníckej podpory

Ak sa vyskytne menšia porucha alebo chyba, pred kontaktovaním zákazníckeho servisu si pozrite nasledujúce informácie.

Problém	Príčina	Riešenie
Masážne kreslo nefunguje	Nebolo stlačené tlačidlo Power na ovládači alebo vnútorné tlačidlo.	Stlačte tlačidlo Power.
	Program nebol vybraný.	Vyberte a spustite program.
	Napájanie nie je správne pripojené.	Správne zapojte zástrčku do zásuvky.
	Napájacia zástrčka alebo kábel sú poškodené.	Kontaktujte servisné stredisko.
	Poistka je prepálená.	Kontaktujte servisné stredisko.
	Elektrický obvod má poruchu.	Kontaktujte servisné stredisko.
Masážne kreslo vydáva počas používania hluk	Bežný prevádzkový hluk: vibrácie čerpadla, zvuky nasávania/vypúšťania vzduchu, nafukovanie airbagov, otváranie/zatváranie ventilov, trenie poťahu.	Ide o bežný prevádzkový hluk. Výrobok je v poriadku.
	Kreslo sa používalo dlhší čas.	Reštartujte po 30 minútach.
	Poťah sa dlhodobým používaním poškodil.	Kontaktujte servisné stredisko.
Kreslo sa počas prevádzky náhle zastaví	Bolo omylom stlačené OFF.	Stlačte Power ON.
	Čas masáže sa skončil.	Reštartujte po 30 minútach.
Kreslo sa náhle zastaví pri zmene uhla	Snímače detekcie predmetov zaznamenali predmet medzi časťami.	Odstráňte predmet a zariadenie reštartujte.
	Nadmerné používanie alebo náraz.	Reštartujte po 30 minútach.
Masážne valčeky sa zachytávajú alebo narážajú do vnútorného poťahu	Trenie medzi masážnymi valčekmi a poťahom.	Pri trecej technike môže k tomuto javu dochádzať; nejde o poruchu.
Nevráti sa do východiskovej polohy	Nadmerné používanie.	Kontaktujte servisné stredisko.
Prehriaty ovládač	Dlhodobé používanie.	Reštartujte po 30 minútach.
Prehriaty napájací kábel	Nadmerné zaťaženie.	Reštartujte po 30 minútach.
	Iné príčiny.	Kontaktujte servisné stredisko.
Airbagy sa neaktivujú	Odpojená vzduchová hadica alebo napájací kábel vzduchového systému.	Kontaktujte servisné stredisko.

Záručné podmienky

Záruka

- Záruka sa vzťahuje na prácu, diely a konštrukciu masážneho kresla.
- Záručná doba sa môže líšiť podľa miesta predaja; overte si ju u svojho predajcu.

Všetok tovar predaný podľa týchto podmienok, okrem sprievodného príslušenstva, dokumentácie alebo doplnkov, je pri dodaní kupujúcemu zaručený ako bez chýb materiálu a spracovania a je krytý počas uvedenej záručnej doby. Chybný materiál možno po kontrole zástupcom predávajúceho a po získaní pokynov na odoslanie vrátiť predávajúcemu. Tovar vrátený v súlade s týmto postupom bude podľa rozhodnutia predávajúceho bezplatne opravený alebo vymenený a vrátený kupujúcemu.

Táto záruka podlieha nasledujúcim OBMEDZENIAM A VÝLUKÁM:

Obmedzenia

- Táto výslovná záruka sa vzťahuje iba na masážne kreslá, nie na sprievodné príslušenstvo, dokumentáciu ani doplnky.
- Záruka je neprenosná.
- Záruka platí iba v Európskej únii alebo v Spojenom kráľovstve podľa miesta predaja.
- Zodpovednosť spoločnosti BODYFRIEND a jej predajcu a výhradný nárok kupujúceho v rámci tejto záruky sú obmedzené na opravu alebo výmenu chybného materiálu a spracovania, ako je uvedené vyššie. BODYFRIEND ani predajca nezodpovedajú za následné škody vyplývajúce z porušenia tejto alebo inej výslovnej či predpokladanej záruky.
- Táto výslovná záruka je jedinou zárukou vzťahujúcou sa na túto transakciu. Vylučuje všetky ostatné ústne alebo písomné výslovné záruky a záruky vyplývajúce zo zákona vrátane záruk obchodovateľnosti alebo vhodnosti na konkrétny účel.
- Záruka sa nevzťahuje na výrobky BODYFRIEND poškodené nesprávnym používaním, nehodou, nesprávnou inštaláciou, skladovaním, údržbou alebo použitím, ani na výrobky opravované alebo upravované mimo BODYFRIEND alebo jej autorizovaných zástupcov. Nevzťahuje sa ani na náklady práce spojené s demontážou alebo výmenou nevyhovujúceho či chybného výrobku alebo jeho časti.
- Každý nárok z tejto záruky alebo súvisiaci s nákupom sa považuje za vzdaný, ak ho kupujúci neuplatní písomne v záručnej dobe oznámenej predajcom od prevzatia príslušného tovaru.
- Záruka zaniká, ak opravu vykoná bez predchádzajúceho súhlasu BODYFRIEND iná osoba než predávajúci.

Podmienky tejto záruky sa riadia právnymi predpismi Európskej únie.

Záručné podmienky

Výluky

Táto výslovná záruka neplatí bez záručného listu a požadovaných údajov (dátum nákupu, inštalácia, RMA a pod.).
Záruka sa nevzťahuje na poškodenie spôsobené nesprávnou inštaláciou alebo používaním, zanedbaním, pádom výrobku, neprimeranou údržbou, nedodržaním pokynov, neautorizovanými opravami, úpravami pôvodného stavu alebo kozmetickými úpravami. Nevzťahuje sa ani na poškodenie spôsobené nesprávnym elektrickým napájaním, výpadkom prúdu, elektrickými poruchami alebo prepätím.
Poškodenie alebo prasknutie obrazovky spôsobené nesprávnym používaním, nadmernou silou, poškodením pri preprave, krádežou, zneužitím, vandalizmom alebo prírodnými udalosťami (požiar, povodeň, hrdza, korózia, piesok, nečistoty, víchrica, krupobitie, zemetrasenie alebo vystavenie poveternostným podmienkam) nie je kryté zárukou.
BODYFRIEND neposkytuje záruku na výrobky zakúpené od neautorizovaných predajcov, na výrobky používané komerčne ani na čas, ktorý vlastník strávi počas výmeny alebo opravy výrobku. Prirodzené zmeny, ako je zmäknutie alebo stvrdnutie pien a kompozitov, vyblednutie, opotrebenie, žmolkovanie látok, prirodzená kresba a farebné odchýlky kože alebo opotrebenie upevňovacích bodov, nie sú dôvodom na uplatnenie záruky. Rovnako nie sú kryté položky určené na pravidelnú výmenu počas životnosti výrobku, napríklad batérie, žiarovky a pod. Výmena poťahu sedadla a ďalšie príslušenstvo nie sú kryté zárukou.

Práca

Doba servisných prác sa môže líšiť podľa miesta predaja; overte si ju u svojho predajcu. Kupujúci však znáša všetky náklady na dopravu, clo a sprostredkovateľské poplatky. Po uplynutí doby bezplatného servisu hradí kupujúci náklady na servisné práce.
Servis je obmedzený na výmenu chybného výrobku alebo dielov za podobný výrobok rovnakej alebo nižšej hodnoty. Ak kupujúci výmenu neprijme, predávajúci ani jeho poskytovateľ servisu už nenesú zodpovednosť za ďalšie plnenie v rámci tejto záruky na prácu.

iRest Europe Sp. z o.o

irest@irest-europe.com

EAGLETON

Názov výrobku	Elektrické masážne kreslo
Model	BFH-4010
Zákaznícky servis	irest@irest-europe.com
Číslo návodu	250730

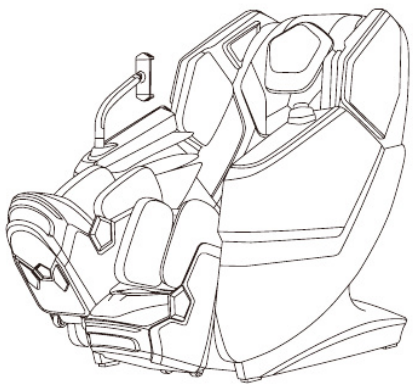

Tento návod zlikvidujte v súlade s miestnymi pravidlami triedeného zberu odpadu.